

Demande certificat d'autorisation

Demande débutée le: _____	Demande complétée le: _____	No demande <input type="checkbox"/>
Saisie par: _____		
Type de permis: _____		
Nature: _____		

Identification


Propriétaire Nom: _____ Adresse: _____ Ville: _____ Code postal: _____ Téléphone: _____	Demandeur Nom: _____ Adresse: _____ Ville: _____ Code postal: _____ Téléphone: _____
---	--

Emplacement

Matricule: _____ Adresse: _____ Zones: _____ Lot distinct: <input type="checkbox"/>	Code d'utilisation: _____ Code d'utilisation projetée: _____ Frontage: _____ Profondeur: _____ Superficie: _____ Nombre de logements: _____ Année construction: _____ Nombre d'étages: _____ Aire de plancher m ² : _____ Nombre d'unités touchées: _____
Code de zonage: _____ Secteur d'inspection: _____ Service: _____ Cadastre: _____	

Travaux

Exécutant des travaux Nom: _____ Adresse: _____ Ville: _____ Code postal: _____ Tél.: _____ Téléc.: _____ No RBQ: _____ No NEQ: _____	Responsable Nom: _____ Tél.: _____ Date début des travaux: _____ Date prévue fin des travaux: _____ Date fin des travaux: _____ Valeur des travaux: _____
--	--

Bâtiment accessoire**Projet** Construction Agrandissement**Bâtiment**Type de bâtiment: Garage Remise Gazébo Serre Autre _____Dimension: Superficie existante: Hauteur: Superficie projetée: **Implantation (distance)**Ligne de lot avant(emprise): Latérale: Arrière: Bâtiment principal: Élément épurateur: Fosse septique: Autre bâtiment accessoire: Localisation: C.O.S. Coefficient d'occupation du sol: C.E.S. Coefficient d'emprise au sol: Nombre total de bâtiment(s) accessoire(s)
après les travaux: Dimensions de(s) bâtiment(s) accessoire(s)
existant(s): **Finition**Fondation: Finition intérieure: Finition extérieure: Couleur: Type de toiture: Finition de la toiture:

Documents requis	Reçu	Date réception
Plan d'implantation montrant: (voir note)	<input type="checkbox"/>	

Description des travaux

Signature du demandeur


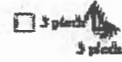


Signature du demandeur _____ Date: _____

CROQUIS

Plan complet et détaillé à l'échelle

ANNEXE 1

Échelle : Choisissez une échelle



Rue