

Demande certificat d'autorisation

Demande débutée le:	Demande complétée le:	No demande	<input type="text"/>
Saisie par: <input type="text"/>			
Type de permis: <input type="text"/>			
Nature: <input type="text"/>			

Identification

Propriétaire Nom: <input type="text"/> Adresse: <input type="text"/> Ville: <input type="text"/> Code postal: <input type="text"/> Téléphone: <input type="text"/>	Demandeur Nom: <input type="text"/> Adresse: <input type="text"/> Ville: <input type="text"/> Code postal: <input type="text"/> Téléphone: <input type="text"/>
--	---

Emplacement

Matricule: <input type="text"/> Adresse: <input type="text"/> Zones: <input type="text"/> Lot distinct: <input type="checkbox"/>	Code d'utilisation: <input type="text"/> Code d'utilisation projetée: <input type="text"/> Frontage: <input type="text"/> Profondeur: <input type="text"/> Superficie: <input type="text"/> Nombre de logements: <input type="text"/> Année construction: <input type="text"/> Nombre d'étages: <input type="text"/> Aire de plancher m ² : <input type="text"/> Nombre d'unités touchées: <input type="text"/>
Code de zonage: <input type="text"/> Secteur d'inspection: <input type="text"/> Service: <input type="text"/> Cadastre: <input type="text"/>	

Travaux

Exécutant des travaux Nom: <input type="text"/> Adresse: <input type="text"/> Ville: <input type="text"/> Code postal: <input type="text"/> Tél.: <input type="text"/> Téléc.: <input type="text"/> No RBQ: <input type="text"/> No NEQ: <input type="text"/>	Responsable Nom: <input type="text"/> Tél.: <input type="text"/> Date début des travaux: <input type="text"/> Date prévue fin des travaux: <input type="text"/> Date fin des travaux: <input type="text"/> Valeur des travaux: <input type="text"/>
--	--

Patio, terrasse, galerie...

Dimension:

Hauteur:

Implantation (distance)

Ligne de lot avant(emprise)


Latérale:

Arrière:

Bâtiment:

Élément épurateur:

Fosse septique:



Description des travaux

Large empty rectangular area for describing the work.

Signature du demandeur

Signature du demandeur _____

Date: _____

INFORMATIONS NÉCESSAIRES

Galerie, patio et terrasse au sol :

Les galeries, patios et terrasses au sol apparaissent-ils sur les plans? OUI NON*

*Si NON vous devez remplir la section ci-dessous :

Localisation : Cour avant Cour latérale Cour arrière

Dimensions :

Profondeur : _____ longueur : _____

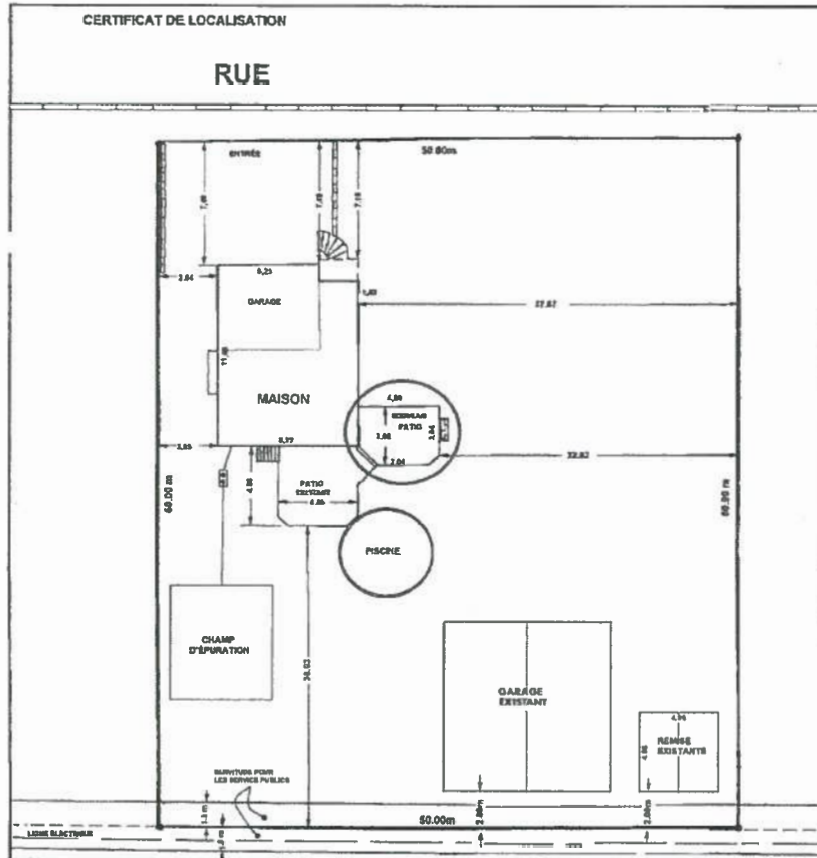
Hauteur du sol : _____ Hauteur garde-corps : _____

Matériaux : _____

Note : veuillez nous fournir la localisation des galeries, patios et terrasses au sol sur une copie du
certificat d'implantation. (Voir exemples acceptables)

VN Croquis → verso

EXEMPLES ACCEPTABLES (PATIO, TERRASSE, GALERIE)

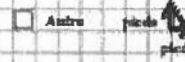

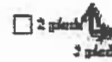


CROQUIS

Plan complet et détaillé à l'échelle

ANNEXE 1

Échelle : Choisissez une échelle



A large grid for drawing a plan, with a horizontal line at the bottom labeled "Rue".